

Bild für Website aufbereiten

Dateigrösse anpassen Abb. 01

Breite: 800 Pixel
Höhe: 533 Pixel
Auflösung: 72 Pixel (Bildschirmauflösung)

Stile skalieren ✓
Proportionen erhalten ✓

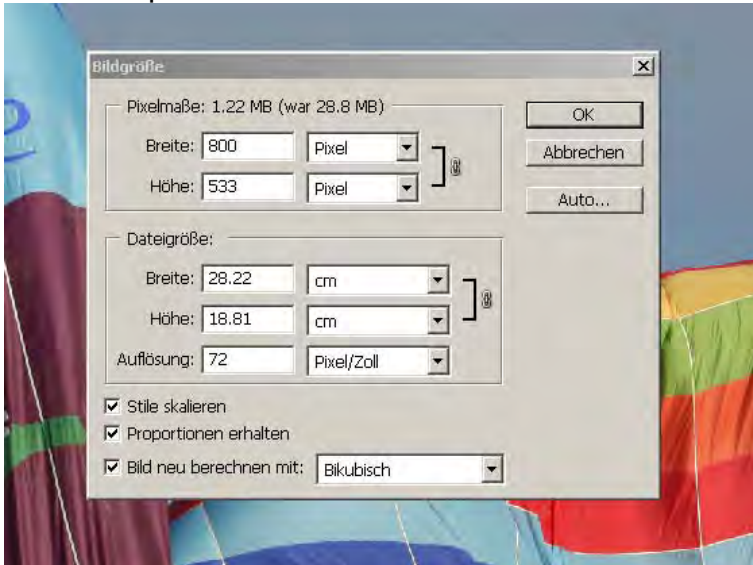


Abb. 01

Datei speichern (Abb. 02)

- möglichst prägnante, kurze Namen
- keine Umlaute (ö, ä, ü)

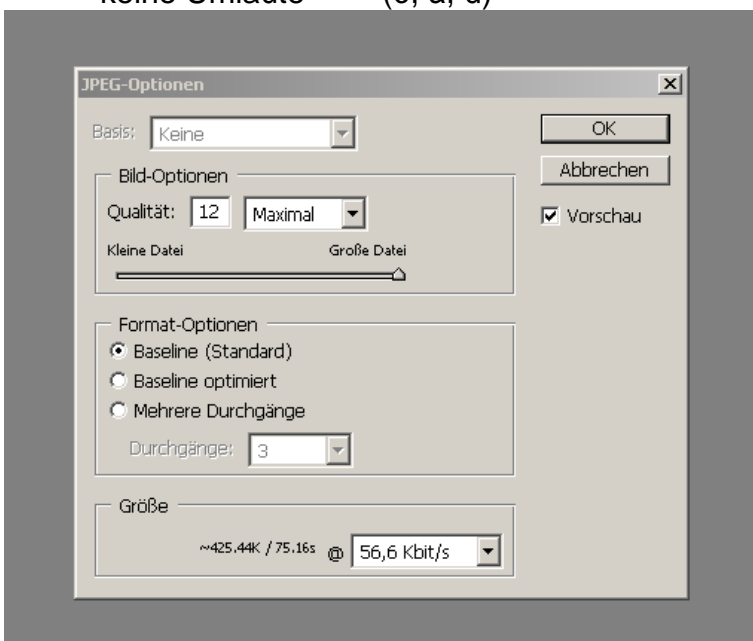


Abb. 02



Abb. 03

Bild für Web speichern Datei > für Web speichern
für Fotos und Grafiken sollte immer JPEG gewählt werden
(Qualität 60)

Logos und Bilder die transparent sein müssen als GIF speichern

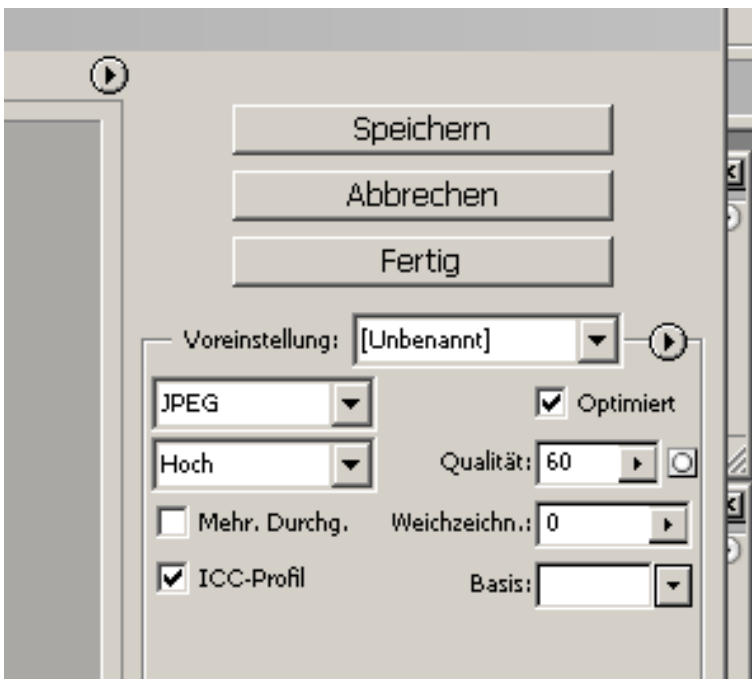


Abb. 04